

Renseignements sur le fonds

Date de création du fonds :	août 2022
Valeur unitaire de l'actif net :	10,10 \$
Ratio des frais de gestion (RFG) estimatif :	2,87 %

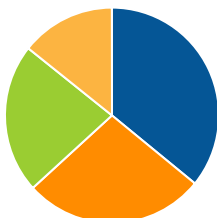
Catégorie d'actif :	Actions mondiales
Gestionnaire de portefeuille :	Fidelity Investments Canada s.r.l.
Disponibilité du produit :	catégorie Placement

Dix principaux titres en portefeuille

au 30 septembre 2022	% du portefeuille
Fidelity Canadian Money Market Investment Trust O	15,0
United States Treasury 0.00% 02-Feb-2023	5,1
Canadian Pacific Railway Ltd - Common	4,3
Microsoft Corp - Common	4,1
Mister Car Wash Inc - Common	3,5
Brookfield Asset Management Inc - Common CIA	3,5
Armstrong World Industries Inc - Common	3,3
Alphabet Inc - Common CIA	2,8
MSCI Inc - Common	2,7
WSP Global Inc - Common	2,5

Répartition de l'actif

Actions américaines	35,9 %
Actions canadiennes	27,4 %
Espèces et équivalents	22,4 %
Actions internationales	14,3 %



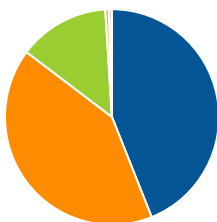
Répartition sectorielle

Espèces et quasi-espèces	22,4 %
Technologie	15,9 %
Services aux consommateurs	12,0 %
Immobilier	11,5 %
Services industriels	8,3 %
Autres	29,9 %



Répartition géographique

États-Unis	44,0 %
Canada	41,4 %
Union européenne	13,7 %
Européen - autre	0,6 %
Afrique et Moyen Orient	0,4 %



Aperçu du fonds

L'objectif du fonds distinct est d'investir dans des unités du Fonds Fidelity Leadership climatique ou dans un fonds dans l'ensemble similaire.

L'objectif du fonds sous-jacent est d'obtenir une croissance du capital à long terme. Il investit principalement dans des titres de capitaux propres de sociétés situées n'importe où dans le monde qui sont susceptibles de participer à la réduction des risques associés aux enjeux climatiques ou à la transition mondiale vers une économie à faibles émissions de carbone, ou qui sont appelées à tirer parti d'occasions connexes.

Tarification du risque

Faible	Faible à moyen	Moyen	Moyen à élevé	Élevé
--------	----------------	-------	---------------	-------

Rendement composé du fonds commun de placement sous-jacent*

au 31 décembre 2022

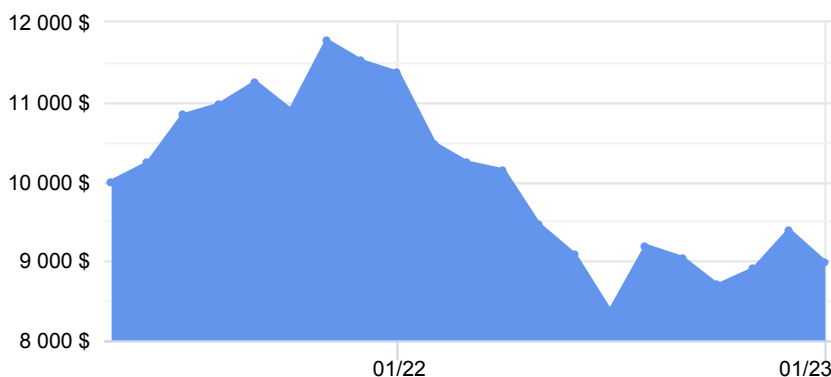
Période	1 mois	3 mois	6 mois	1 an	3 ans	5 ans	10 ans	Lancement
Fonds désigné	-4,34 %	3,29 %	7,27 %	-20,98 %	-	-	-	-6,42 %
Quartile	4	4	3	4	-	-	-	-

Rendement par année civile du fonds commun de placement sous-jacent*

au 31 décembre 2022

Période	2022	2021	2020	2019	2018	2017	2016	2015	2014
Fonds désigné	-20,98 %	-	-	-	-	-	-	-	-
Quartile	4	-	-	-	-	-	-	-	-

Croissance de 10 000 \$



Nous vous fournissons ces renseignements à titre d'information seulement.

*Le rendement de la série investisseurs des fonds communs de placement sous-jacents est présenté à titre indicatif seulement. Le rendement réel du fonds distinct variera.

L'Assurance vie Équitable du Canada et ses représentants n'ont pas de pouvoir décisionnel sur le fonctionnement ou la conception du logiciel responsable de ces rapports et ceux-ci pourraient ne pas contenir des valeurs d'unités exactes ou actuelles. Les rendements de moins d'un an constituent des taux de rendement simple. Tous les autres constituent des taux de rendement annuel composé. Tous les rendements sont calculés après avoir pris en compte les dépenses ainsi que les frais d'administration et de gestion. Le rendement passé n'est pas indicatif du rendement futur.

Des renseignements importants à propos des fonds distincts de l'Assurance vie Équitable se retrouvent dans la notice explicative, disponible auprès de votre conseillère ou de votre conseiller.

TOUT MONTANT AFFECTÉ À UN FONDS DISTINCT EST INVESTI AUX RISQUES DE LA TITULAIRE OU DU TITULAIRE DU CONTRAT, ET SA VALEUR PEUT AUGMENTER OU DIMINUER.

Fidelity est une marque déposée de 483A Bay Street Holdings LP. Utilisées avec permission.