

Renseignements sur le fonds

Date de création du fonds :	août 2022
Valeur unitaire de l'actif net :	9,79 \$
Ratio des frais de gestion (RFG) estimatif :	2,35 %

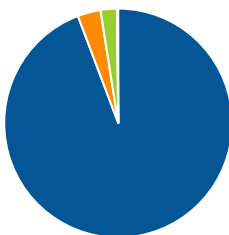
Catégorie d'actif :	Actions canadiennes
Gestionnaire de portefeuille :	Invesco Canada Ltée
Disponibilité du produit :	catégorie Placement

Dix principaux titres en portefeuille

au 31 décembre 2022	% du portefeuille
Invesco S&P/TSX Composite ESG Index ETF (ESGC)	98,0
CANADA Cash and Receivables, Payables	2,1

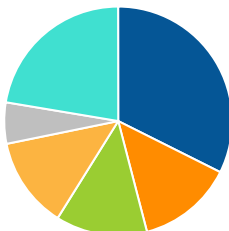
Répartition de l'actif

Actions canadiennes	94,2 %
Espèces et équivalents	3,3 %
Unités de fiducies de revenu	2,3 %
Actions internationales	0,1 %
Actions américaines	0,1 %



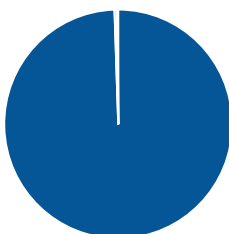
Répartition sectorielle

Services financiers	32,4 %
Services industriels	13,6 %
Matériaux de base	13,0 %
Énergie	12,9 %
Télécommunications	5,8 %
Autres	22,4 %



Répartition géographique

Canada	99,5 %
Amérique Latine	0,4 %
Asie/Littoral pacifique	0,1 %
États-Unis	0,1 %



Aperçu du fonds

L'objectif du fonds distinct est d'investir dans des unités du Fonds Invesco S&P/TSX Composite ESG Index ETF ou dans un fonds dans l'ensemble similaire.

L'objectif du FNB sous-jacent est de reproduire, autant qu'il est raisonnablement possible et avant déduction des frais, le rendement de l'indice composé S&P/TSX® ESG. Le FNB sous-jacent investit principalement, que ce soit directement ou indirectement, dans des titres de participation de sociétés cotées à la Bourse de Toronto (TSX).

Tarification du risque

Faible	Faible à moyen	Moyen	Moyen à élevé	Élevé
--------	----------------	-------	---------------	-------

Rendement composé du FNB sous-jacent*

au 31 décembre 2022

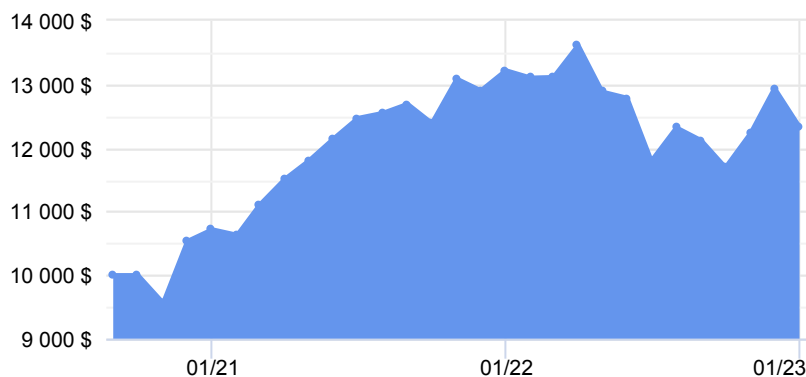
Période	1 mois	3 mois	6 mois	1 an	3 ans	5 ans	10 ans	Lancement
Fonds désigné	-4,69 %	5,46 %	4,52 %	-6,69 %	-	-	-	9,77 %
Quartile	3	3	2	3	-	-	-	-

Rendement par année civile du FNB sous-jacent*

au 31 décembre 2022

Période	2022	2021	2020	2019	2018	2017	2016	2015	2014
Fonds désigné	-6,69 %	23,33 %	-	-	-	-	-	-	-
Quartile	3	3	-	-	-	-	-	-	-

Croissance de 10 000 \$



Nous vous fournissons ces renseignements à titre d'information seulement.

*Le rendement du FNB est donné aux fins d'illustration seulement. Le rendement réel du fonds distinct variera.

L'Assurance vie Équitable du Canada et ses représentants n'ont pas de pouvoir décisionnel sur le fonctionnement ou la conception du logiciel responsable de ces rapports et ceux-ci pourraient ne pas contenir des valeurs d'unités exactes ou actuelles. Les rendements de moins d'un an constituent des taux de rendement simple. Tous les autres constituent des taux de rendement annuel composé. Tous les rendements sont calculés après avoir pris en compte les dépenses ainsi que les frais d'administration et de gestion. Le rendement passé n'est pas indicatif du rendement futur.

Des renseignements importants à propos des fonds distincts de l'Assurance vie Équitable se retrouvent dans la notice explicative, disponible auprès de votre conseillère ou de votre conseiller.

TOUT MONTANT AFFECTÉ À UN FONDS DISTINCT EST INVESTI AUX RISQUES DE LA TITULAIRE OU DU TITULAIRE DU CONTRAT, ET SA VALEUR PEUT AUGMENTER OU DIMINUER.

L'indice composé S&P/TSX ESG est un produit de S&P Dow Jones Indices LLC (« SPDJI ») et S&P Global ou de ses sociétés affiliées et est concédé sous licence aux fins d'utilisation par L'Équitable, compagnie d'assurance vie du Canada. Standard & Poor's^{MD} and S&P^{MD} sont des marques déposées de Standard & Poor's Financial Services LLC (« S&P »); Dow Jones^{MD} est une marque déposée de Dow Jones Trademark Holdings LLC (« Dow Jones »); et ces marques de commerces ont été concédées sous licence aux fins d'utilisation par SPDJI et concédées en sous-licence aux fins de certaines utilisations par L'Équitable, compagnie d'assurance vie du Canada. Le Fonds indiciel composé S&P/TSX ESG de l'Équitable n'est pas parrainé, endossé, vendu ou promu par SPDJI, Dow Jones, S&P, l'une de ses sociétés affiliées respectives ou S&P Global ou ses sociétés affiliées et aucune de ces parties ne font aucune déclaration concernant l'opportunité d'investir dans de tels produits, ni ne peuvent être tenues responsables de toute erreur, omission ou interruption de l'indice composé S&P/TSX ESG.