

### Renseignements sur le fonds

Date de création du fonds :	août 2022
Valeur unitaire de l'actif net :	9,06 \$
Ratio des frais de gestion (RFG) estimatif :	2,90 %

Catégorie d'actif :	Actions mondiales
Gestionnaire de portefeuille :	Fidelity Investments Canada s.r.i.
Disponibilité du produit :	catégorie Placement

### Dix principaux titres en portefeuille

au 30 septembre 2022	% du portefeuille
Amazon.com Inc - Common	6,4
Tesla Inc - Common	6,2
Apple Inc - Common	6,1
UnitedHealth Group Inc - Common	3,2
Albertsons Cos Inc - Common CIA	3,1
Alphabet Inc - Common CIA	3,0
Quanta Services Inc - Common	2,3
Constellation Energy Corp - Common	2,2
Uber Technologies Inc - Common	2,2
Nutrien Ltd - Common	2,1

### Aperçu du fonds

L'objectif du fonds distinct est d'investir dans la Fiducie de placement Fidelity Innovations mondiales ou dans un fonds dans l'ensemble similaire.

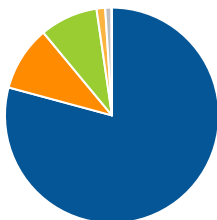
L'objectif du fonds sous-jacent est d'obtenir une appréciation du capital à long terme. Il investit principalement dans des titres de capitaux propres de sociétés situées n'importe où dans le monde qui sont susceptibles d'être des innovateurs perturbateurs.

### Tarification du risque

Faible	Faible à moyen	Moyen	<b>Moyen à élevé</b>	Élevé
--------	----------------	-------	----------------------	-------

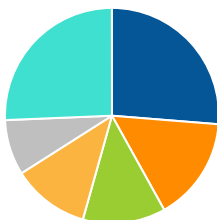
### Répartition de l'actif

Actions américaines	79,2 %
Actions internationales	9,8 %
Actions canadiennes	8,8 %
Obligations de sociétés étrangères	1,3 %
Unités de fiducies de revenu	1,0 %
Autres	0,1 %



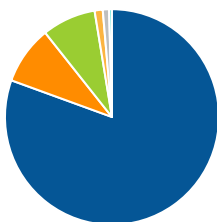
### Répartition sectorielle

Technologie	26,3 %
Services aux consommateurs	15,6 %
Soins de santé	12,5 %
Énergie	11,7 %
Biens de consommation	8,3 %
Autres	25,7 %



### Répartition géographique

États-Unis	80,5 %
Canada	8,8 %
Union européenne	8,1 %
Européen - autre	1,2 %
Amérique Latine	1,0 %
Autres	0,4 %



### Rendement composé du fonds commun de placement sous-jacent\*

au 31 décembre 2022

Période	1 mois	3 mois	6 mois	1 an	3 ans	5 ans	10 ans	Lancement
Fonds désigné	-8,83 %	-4,78 %	-5,27 %	-30,61 %	11,10 %	12,48 %	-	12,44 %
Quartile	4	4	4	4	1	1	-	-

### Rendement par année civile du fonds commun de placement sous-jacent\*

au 31 décembre 2022

Période	2022	2021	2020	2019	2018	2017	2016	2015	2014
Fonds désigné	-30,61 %	2,70 %	92,47 %	39,45 %	-5,88 %	-	-	-	-
Quartile	4	4	1	1	3	-	-	-	-

### Croissance de 10 000 \$



Nous vous fournissons ces renseignements à titre d'information seulement.

\*Le rendement de la série investisseurs des fonds communs de placement sous-jacents est présenté à titre indicatif seulement. Le rendement réel du fonds distinct variera.

L'Assurance vie Équitable du Canada et ses représentants n'ont pas de pouvoir décisionnel sur le fonctionnement ou la conception du logiciel responsable de ces rapports et ceux-ci pourraient ne pas contenir des valeurs d'unités exactes ou actuelles. Les rendements de moins d'un an constituent des taux de rendement simple. Tous les autres constituent des taux de rendement annuel composé. Tous les rendements sont calculés après avoir pris en compte les dépenses ainsi que les frais d'administration et de gestion. Le rendement passé n'est pas indicatif du rendement futur.

Des renseignements importants à propos des fonds distincts de l'Assurance vie Équitable se retrouvent dans la notice explicative, disponible auprès de votre conseillère ou de votre conseiller.

TOUT MONTANT AFFECTÉ À UN FONDS DISTINCT EST INVESTI AUX RISQUES DE LA TITULAIRE OU DU TITULAIRE DU CONTRAT, ET SA VALEUR PEUT AUGMENTER OU DIMINUER.

Fidelity est une marque déposée de 483A Bay Street Holdings LP. Utilisées avec permission.