

Renseignements sur le fonds

Date de création du fonds :	août 2022
Valeur unitaire de l'actif net :	9,53 \$
Ratio des frais de gestion (RFG) estimatif :	2,63 %

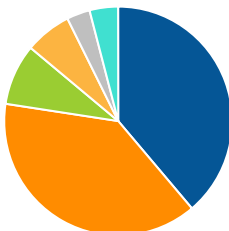
Catégorie d'actif :	Actions de l'immobilier
Gestionnaire de portefeuille :	1832 Asset Management L.P.
Disponibilité du produit :	catégorie Placement

Dix principaux titres en portefeuille

au 31 octobre 2022	% du portefeuille
Boardwalk REIT - Units	3,9
Prologis Inc - Common	3,8
Canadian Apartment Properties REIT - Units	3,7
Regency Centers Corp - Common	3,4
RioCan REIT - Units	3,3
Crown Castle International Corp - Common	3,2
Ventas Inc - Common	3,1
American Tower Corp - Common	3,1
First Capital REIT - Units	2,6
Flagship Communities REIT - Units	2,5

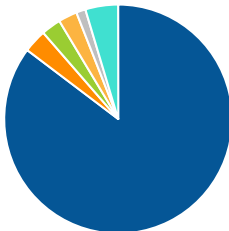
Répartition de l'actif

Unités de fiducies de revenu	38,8 %
Actions américaines	38,6 %
Actions canadiennes	8,6 %
Actions internationales	6,6 %
Espèces et équivalents	3,3 %
Autres	4,1 %



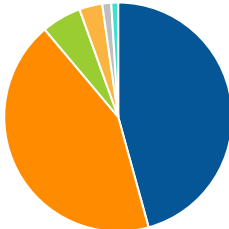
Répartition sectorielle

Immobilier	85,3 %
Espèces et quasi-espèces	3,3 %
Revenu fixe	2,8 %
Soins de santé	2,7 %
Télécommunications	1,3 %
Autres	4,7 %



Répartition géographique

Canada	45,7 %
États-Unis	43,2 %
Union européenne	5,6 %
Asie/Littoral pacifique	3,3 %
Multi-National	1,3 %
Autres	1,0 %



Aperçu du fonds

L'objectif du fonds distinct est d'investir dans des unités du Fonds immobilier mondial Dynamique ou dans un fonds dans l'ensemble similaire.

L'objectif du fonds sous-jacent est d'obtenir une croissance à long terme et un revenu en investissant principalement dans un portefeuille diversifié d'actions et de titres de créances de sociétés partout dans le monde offrant un potentiel de valeur ajoutée provenant de la détention, de la gestion ou d'autres placements dans le secteur immobilier.

Tarification du risque

Faible	Faible à moyen	Moyen	Moyen à élevé	Élevé
--------	----------------	-------	---------------	-------

Rendement composé du fonds commun de placement sous-jacent*

au 31 décembre 2022

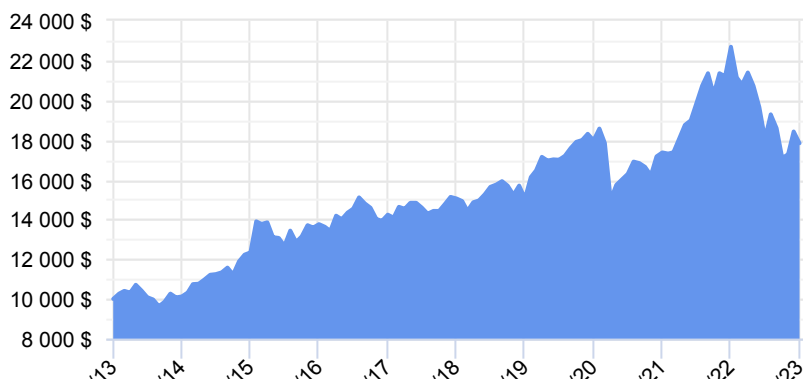
Période	1 mois	3 mois	6 mois	1 an	3 ans	5 ans	10 ans	Lancement
Fonds désigné	-3,21 %	4,33 %	-1,34 %	-21,40 %	-0,27 %	3,44 %	5,95 %	6,71 %
Quartile	2	2	1	2	1	1	2	-

Rendement par année civile du fonds commun de placement sous-jacent*

au 31 décembre 2022

Période	2022	2021	2020	2019	2018	2017	2016	2015	2014
Fonds désigné	-21,40 %	30,61 %	-3,39 %	19,46 %	-0,03 %	5,72 %	3,48 %	11,51 %	21,92 %
Quartile	2	2	1	3	3	2	2	3	3

Croissance de 10 000 \$



Nous vous fournissons ces renseignements à titre d'information seulement.

*Le rendement de la série investisseurs des fonds communs de placement sous-jacents est présenté à titre indicatif seulement. Le rendement réel du fonds distinct variera.

L'Assurance vie Équitable du Canada et ses représentants n'ont pas de pouvoir décisionnel sur le fonctionnement ou la conception du logiciel responsable de ces rapports et ceux-ci pourraient ne pas contenir des valeurs d'unités exactes ou actuelles. Les rendements de moins d'un an constituent des taux de rendement simple. Tous les autres constituent des taux de rendement annuel composé. Tous les rendements sont calculés après avoir pris en compte les dépenses ainsi que les frais d'administration et de gestion. Le rendement passé n'est pas indicatif du rendement futur.

Des renseignements importants à propos des fonds distincts de l'Assurance vie Équitable se retrouvent dans la notice explicative, disponible auprès de votre conseillère ou de votre conseiller.

TOUT MONTANT AFFECTÉ À UN FONDS DISTINCT EST INVESTI AUX RISQUES DE LA TITULAIRE OU DU TITULAIRE DU CONTRAT, ET SA VALEUR PEUT AUGMENTER OU DIMINUER.