

Renseignements sur le fonds

Date de création du fonds :	août 2022
Valeur unitaire de l'actif net :	10,78 \$
Ratio des frais de gestion (RFG) estimatif :	2,67 %

Catégorie d'actif :	Actions de l'Asie-Pacifique
Gestionnaire de portefeuille :	1832 Asset Management L.P.
Disponibilité du produit :	catégorie Placement

Dix principaux titres en portefeuille

au 31 octobre 2022	% du portefeuille
Yonyou Network Technology Co Ltd - Common Cl A	4,3
Samsung Biologics Co Ltd - Common	3,6
HDFC Bank Ltd - ADR	3,5
Shenzhen Mindry Bio-Med Elctr Co Ltd - Common Cl A	3,4
Beigene Ltd - Common	3,3
Shenzhen Inovance Technology Co Ltd - Common Cl A	3,3
Glodon Co Ltd - Common Cl A	3,3
Airtac International Group - Common	3,2
Minor International PCL - Common	3,0
Infosys Ltd - ADR	3,0

Aperçu du fonds

L'objectif du fonds distinct est d'investir dans des unités du Fonds d'actions Asie-Pacifique Dynamique ou dans un fonds dans l'ensemble similaire.

L'objectif du fonds sous-jacent est d'obtenir une croissance du capital à long terme principalement par l'entremise de placements dans des titres de participation de sociétés de l'Extrême-Orient.

Tarification du risque

Faible	Faible à moyen	Moyen	Moyen à élevé	Élevé
--------	----------------	-------	---------------	-------

Rendement composé du fonds commun de placement sous-jacent*

au 31 décembre 2022

Période	1 mois	3 mois	6 mois	1 an	3 ans	5 ans	10 ans	Lancement
Fonds désigné	3,63 %	18,03 %	-5,41 %	-24,58 %	-0,83 %	1,90 %	5,76 %	4,73 %
Quartile	1	1	4	4	4	3	4	-

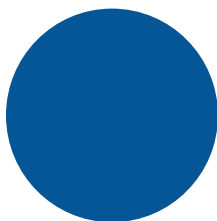
Rendement par année civile du fonds commun de placement sous-jacent*

au 31 décembre 2022

Période	2022	2021	2020	2019	2018	2017	2016	2015	2014
Fonds désigné	-24,58 %	-11,05 %	45,37 %	27,01 %	-11,29 %	27,13 %	-5,63 %	8,09 %	13,02 %
Quartile	4	4	1	1	4	2	4	4	1

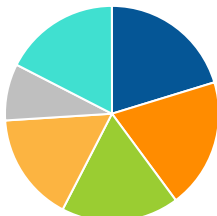
Répartition de l'actif

■ Actions internationales 100,1 %



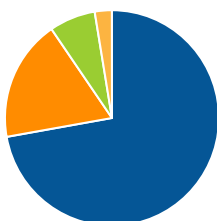
Répartition sectorielle

■ Soins de santé	20,3 %
■ Biens industriels	19,5 %
■ Technologie	17,8 %
■ Biens de consommation	16,4 %
■ Services financiers	8,5 %
■ Autres	17,5 %

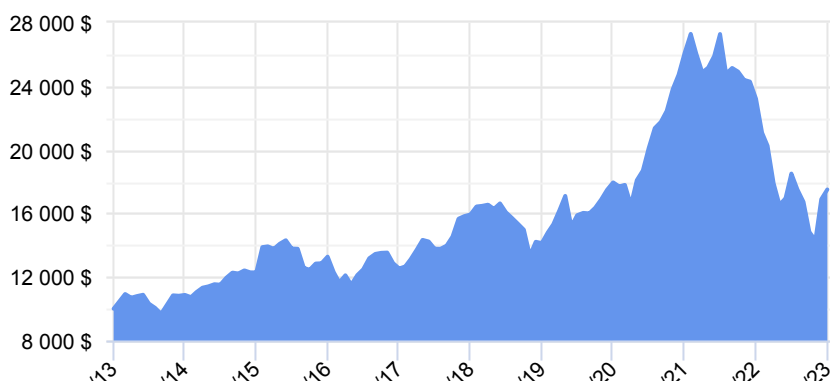


Répartition géographique

■ Asie/Littoral pacifique	72,3 %
■ Asiatique autre	18,3 %
■ Japon	7,0 %
■ Autres	2,6 %



Croissance de 10 000 \$



Nous vous fournissons ces renseignements à titre d'information seulement.

*Le rendement de la série investisseurs des fonds communs de placement sous-jacents est présenté à titre indicatif seulement. Le rendement réel du fonds distinct variera.

L'Assurance vie Équitable du Canada et ses représentants n'ont pas de pouvoir décisionnel sur le fonctionnement ou la conception du logiciel responsable de ces rapports et ceux-ci pourraient ne pas contenir des valeurs d'unités exactes ou actuelles. Les rendements de moins d'un an constituent des taux de rendement simple. Tous les autres constituent des taux de rendement annuel composé. Tous les rendements sont calculés après avoir pris en compte les dépenses ainsi que les frais d'administration et de gestion. Le rendement passé n'est pas indicatif du rendement futur.

Des renseignements importants à propos des fonds distincts de l'Assurance vie Équitable se retrouvent dans la notice explicative, disponible auprès de votre conseillère ou de votre conseiller.

TOUT MONTANT AFFECTÉ À UN FONDS DISTINCT EST INVESTI AUX RISQUES DE LA TITULAIRE OU DU TITULAIRE DU CONTRAT, ET SA VALEUR PEUT AUGMENTER OU DIMINUER.