

Renseignements sur le fonds

Date de création du fonds :	août 2022
Valeur unitaire de l'actif net :	10,06 \$
Ratio des frais de gestion (RFG) estimatif :	2,90 %

Catégorie d'actif :	Actions de marchés émergents
Gestionnaire de portefeuille :	Corporation Financière Mackenzie
Disponibilité du produit :	catégorie Placement

Dix principaux titres en portefeuille

au 31 octobre 2022	% du portefeuille
Taiwan Semiconductor Manufactrg Co Ltd - Common	6,1
Meituan - Common	2,5
China Construction Bank Corp - Common CI H	2,2
Grupo Financiero Banorte SAB de CV - Common	2,1
Mahindra and Mahindra Ltd - Common	2,0
Cash and Cash Equivalents	1,8
Byd Co Ltd - Common CI H	1,8
Saudi Arabian Oil Co - Common	1,8
Tencent Holdings Ltd - Common	1,7
China Merchants Bank Co Ltd - Common CI H	1,7

Aperçu du fonds

L'objectif du fonds distinct est d'investir dans des unités du Fonds des marchés émergents Mackenzie ou dans un fonds dans l'ensemble similaire.

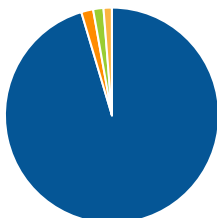
L'objectif du fonds sous-jacent consiste à fournir une croissance du capital à long terme en investissant principalement dans un portefeuille de titres de participation de sociétés provenant de marchés émergents.

Tarification du risque

Faible	Faible à moyen	Moyen	Moyen à élevé	Élevé
--------	----------------	-------	---------------	-------

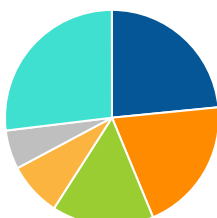
Répartition de l'actif

Actions internationales	95,4 %
Espèces et équivalents	1,8 %
Actions américaines	1,6 %
Unités de fiducies de revenu	1,3 %



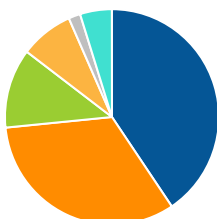
Répartition sectorielle

Technologie	23,5 %
Services financiers	20,3 %
Biens de consommation	15,4 %
Énergie	8,1 %
Matériaux de base	5,8 %
Autres	26,9 %



Répartition géographique

Asie/Littoral pacifique	40,6 %
Asiatique autre	32,9 %
Amérique Latine	11,9 %
Afrique et Moyen Orient	8,1 %
Canada	1,8 %
Autres	4,8 %



Rendement composé du fonds commun de placement sous-jacent*

au 31 décembre 2022

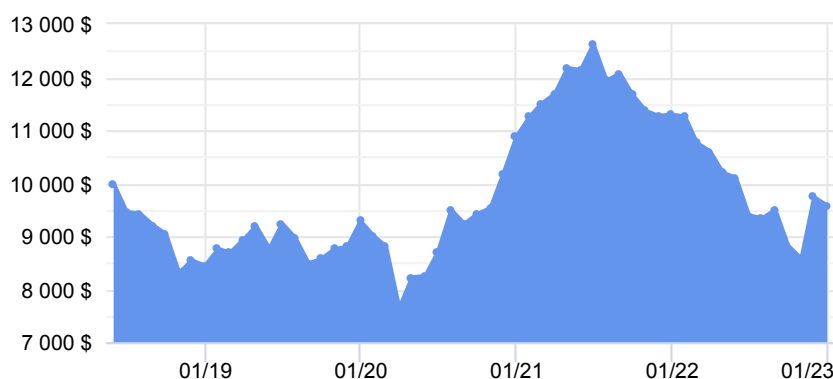
Période	1 mois	3 mois	6 mois	1 an	3 ans	5 ans	10 ans	Lancement
Fonds désigné	-1,62 %	8,56 %	1,96 %	-15,20 %	1,04 %	-	-	-0,94 %
Quartile	2	2	3	2	2	-	-	-

Rendement par année civile du fonds commun de placement sous-jacent*

au 31 décembre 2022

Période	2022	2021	2020	2019	2018	2017	2016	2015	2014
Fonds désigné	-15,20 %	3,83 %	17,17 %	9,96 %	-	-	-	-	-
Quartile	2	1	2	4	-	-	-	-	-

Croissance de 10 000 \$



Nous vous fournissons ces renseignements à titre d'information seulement.

*Le rendement de la série investisseurs des fonds communs de placement sous-jacents est présenté à titre indicatif seulement. Le rendement réel du fonds distinct variera.

L'Assurance vie Équitable du Canada et ses représentants n'ont pas de pouvoir décisionnel sur le fonctionnement ou la conception du logiciel responsable de ces rapports et ceux-ci pourraient ne pas contenir des valeurs d'unités exactes ou actuelles. Les rendements de moins d'un an constituent des taux de rendement simple. Tous les autres constituent des taux de rendement annuel composé. Tous les rendements sont calculés après avoir pris en compte les dépenses ainsi que les frais d'administration et de gestion. Le rendement passé n'est pas indicatif du rendement futur.

Des renseignements importants à propos des fonds distincts de l'Assurance vie Équitable se retrouvent dans la notice explicative, disponible auprès de votre conseillère ou de votre conseiller.

TOUT MONTANT AFFECTÉ À UN FONDS DISTINCT EST INVESTI AUX RISQUES DE LA TITULAIRE OU DU TITULAIRE DU CONTRAT, ET SA VALEUR PEUT AUGMENTER OU DIMINUER.